

Practibox³

ЭЛЕГАНТНО
И ПРАКТИЧНО



РАСПРЕДЕЛИТЕЛЬНЫЕ ЩИТКИ
СКРЫТОГО МОНТАЖА

[-> КАТАЛОГ](#)

Practibox³

СТИЛЬНЫЕ И КРАСИВЫЕ

**Строгий дизайн
и простота
использования**

Новые готовые к использованию распределительные щитки скрытого монтажа отличаются лаконичностью дизайна и высоким качеством изготовления. В дополнение к привлекательному внешнему виду они отличаются простотой монтажа и удобством в эксплуатации.

УЛЬТРАПЛОСКИЙ



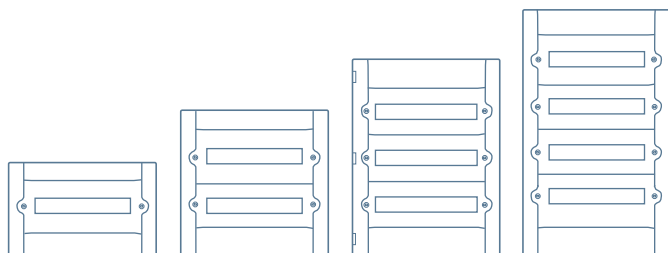
**для жилых
помещений
и небольших
коммерческих
объектов**

СТИЛЬНАЯ ДВЕРЦА
Ультратонкие гладкие дверцы щитков Practibox³ практически не выступают над поверхностью стены и вписываются в современные интерьеры.

ОТКРЫВАНИЕ
НА 180°



(*) Для щитков с числом рядов 2 и более



СЕРИЯ ЩИТКОВ PRACTIBOX³


Готовые к использованию щитки выпускаются высотой от одного до четырех рядов по 18 модулей в каждом. Комплекуются белой или прозрачной дверцей. В зависимости от модели комплектуются клеммниками заземления и нейтрали с винтовыми зажимами.

Practibox³

ПРОЧНЫЕ И ПРОСТЫЕ В УСТАНОВКЕ

**Прочные
и простые
в установке**

Начиная с шасси и лицевых панелей, и заканчивая прочным и практичным корпусом скрытого монтажа, все элементы отличаются продуманной конструкцией, обеспечивающей быструю и удобную установку в стене из любого материала в полном соответствии с действующими стандартами.



ГАРАНТИЯ БЕЗОПАСНОСТИ И НАДЕЖНОСТИ

Огнестойкость

до 850°


Соответствие:

**МЭК 60670-24
МЭК 62208
МЭК 61439-3**



1 КОРПУС СКРЫТОГО МОНТАЖА

Прочный и жесткий корпус благодаря своей форме и материалу пригоден для установки в стене любого типа (кирпичной кладке или сухой перегородке с помощью специального комплекта).



2 КЛЕММНИКИ IP 2X

Клеммники можно установить в верхней или нижней части корпуса, не используя опорные приспособления. Клеммники также можно установить на шасси с помощью плоских шин.



3 ОТВЕРСТИЯ КАБЕЛЬНОГО ВВОДА

Сплошные выбивные заглушки препятствуют проникновению раствора внутрь щитка через неиспользуемые отверстия. Имеются специальные петли для кабельных стяжек, фиксирующих трубы для кабелей.



4 ЭРГОНОМИЧНОЕ ШАССИ

Шасси с направляющими для ускорения монтажа.



5 РЕГУЛИРОВКА ПОЛОЖЕНИЯ ШАССИ

Продолговатые отверстия для выравнивания шасси при ошибках в монтаже корпуса.




6 ПРОКЛАДКА КАБЕЛЕЙ

Встроенные органайзеры обеспечивают оптимальную прокладку кабелей.



7 УПРОЩЕННЫЙ ДОСТУП К КЛЕММНИКАМ

Шасси со съемными откидными верхней и нижней частями для простого доступа к клеммникам.




8 ЛИЦЕВЫЕ ПАНЕЛИ

Пломбируемые невыпадающие винты с фиксацией на 1/4 оборота. Запатентованная Legrand система лицевых панелей. Панели можно снимать отдельно для каждого ряда (в щитках на 2 и более рядов).

ПОЛНЫЙ СПЕКТР ПРИНАДЛЕЖНОСТЕЙ

- Комплект для объединения двух щитков
- Комплект для монтажа в сухих перегородках
- Горизонтальная перегородка (в щитках на 2 и более рядов)
- Замок с ключом
- Заглушки



- Перфорированные платы для установки немодульного оборудования



- Плоская шина 12 x 2 см для установки дополнительных клеммников



- Сплошные лицевые панели



- Дополнительные заглушки

Распределительные щитки скрытого монтажа Practibox³

от 18 до 72 модулей



Класс II
 IP 40 - IK 07 с дверью
 Самозатухание: стойкость к воздействию проволокой, нагретой до 850 °C
 Соответствуют требованиям стандартов МЭК 60670-24 и МЭК 62208.
 В собранном виде соответствуют МЭК 61439-3

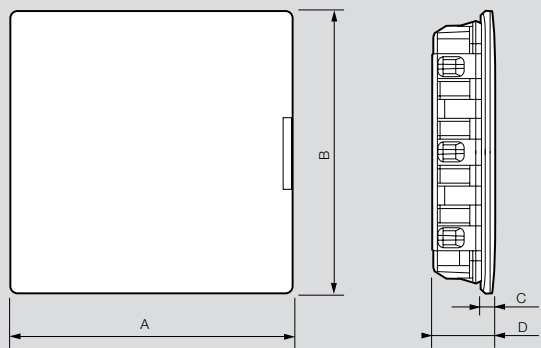
| Упак. | Кат. № | Распределительные щитки скрытого монтажа | |
|-------|--------|---|----------------|
| | | Вместимость на 18 модулей в ряд Щиток для установки в кладке или сухих перегородках (с монтажным комплектом Кат. № 4 017 24) В комплект поставки входят: - съемное шасси с установленными рейками - дверца, перенавешиваемая для открывания влево и вправо (дверца + лицевая панель для 1-рядных щитков) - съемные лицевые панели для каждого ряда (для 2, 3 и 4-рядных щитков) - клеммники IP 2X с винтовыми зажимами - заглушки (шириной 5 модулей, разделяются с шагом 1 или 1/2 модуля, для 2, 3 и 4-рядных щитков) Расстояние между рейками по высоте: 150 мм Угол открытия двери: 180° Могут оборудоваться замком с ключом п° 850 Кат. № 0 019 66 | |
| | | С прозрачной дверцей | |
| | | Кол-во рядов | Кол-во модулей |
| | | 1 | 18 |
| | | 2 | 36 |
| | | 3 | 54 |
| | | 4 | 72 |
| | | Высота (мм) | Ширина (мм) |
| | | 234 | 422 |
| | | 442 | 422 |
| | | 592 | 422 |
| | | 742 | 422 |
| | | Глубина щитка (мм) | |
| | | 85 | |
| | | 85 | |
| | | 91 | |
| | | 91 | |
| | | С белой дверцей RAL 9003 | |
| | | 1 | 18 |
| | | 2 | 36 |
| | | 3 | 54 |
| | | 4 | 72 |
| | | 234 | 422 |
| | | 442 | 422 |
| | | 592 | 422 |
| | | 742 | 422 |
| | | 85 | |
| | | 85 | |
| | | 91 | |
| | | 91 | |

| Упак. | Кат. № | Аксессуары |
|-------|----------|--|
| 1 | 4 017 23 | Комплект для объединения щитков по вертикали или горизонтали Для объединения 2 щитков, установленных в кладке |
| 1 | 4 017 24 | Комплект для монтажа в сухих перегородках Для монтажа щитков Practibox ³ в сухих перегородках |
| 1 | 4 017 22 | Горизонтальная перегородка Для 2, 3 и 4-рядных щитков |
| 1 | 4 017 25 | Сплошная лицевая панель Для 2, 3 и 4-рядных щитков Позволяет устанавливать немодульное оборудование, такое как устройства контроля и сигнализации |
| 1 | 4 017 26 | Перфорированные монтажные панели Используются вместо одной из реек , служат для установки немодульного оборудования Для 2, 3 и 4-рядных щитков Высота 150 мм |
| 1 | 4 017 27 | Плоская шина 12 x 2 см для клеммников IP 2X Для 2, 3 и 4-рядных щитков Позволяет устанавливать дополнительные клеммники IP 2X |
| 1 | 0 019 66 | Замок Устанавливается на белые или прозрачные дверцы Поставляется с ключом п° 850 |
| | | Заглушки Белый цвет RAL 9003 Отрезаются с шагом 1 или 1/2 модуля |
| 20 | 0 016 60 | 5 модулей |
| 10 | 0 016 62 | 13 модулей |
| 10 | 0 016 64 | 18 модулей |

Распределительные щитки скрытого монтажа Practibox³

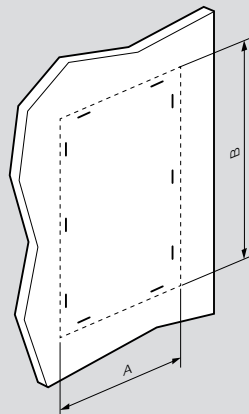
от 18 до 72 модулей

Размеры



Размер монтажного отверстия в сухой перегородке или кладке

Для монтажа в сухие перегородки используйте комплект скрытого монтажа Кат. № 4 017 24



| Кат. № | Размеры (мм) | | | |
|-------------------|--------------|-----|----|-----|
| | A | B | C | D |
| 4 017 06/16/56/66 | 493 | 288 | 20 | 105 |
| 4 017 07/17/57/67 | 493 | 496 | 20 | 105 |
| 4 017 08/18/58/68 | 493 | 650 | 20 | 111 |
| 4 017 09/19/59/69 | 493 | 800 | 20 | 111 |

| Кат. № | Размеры для установки в сухих перегородках (мм) | | Размеры для установки в кладке (мм) | |
|-------------------|---|-----|-------------------------------------|-------|
| | A | B | A | B |
| 4 017 06/16/56/66 | 437 | 249 | > 437 | > 249 |
| 4 017 07/17/57/67 | 437 | 454 | > 437 | > 454 |
| 4 017 08/18/58/68 | 437 | 607 | > 437 | > 607 |
| 4 017 09/19/59/69 | 437 | 757 | > 437 | > 757 |

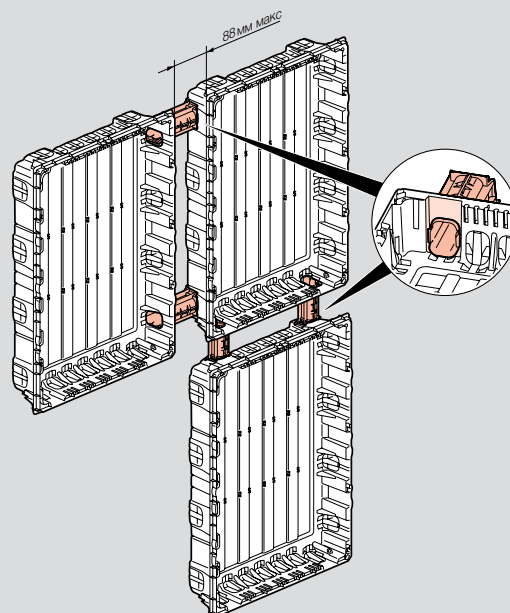
Количество подключений к клеммникам заземления и нейтрали, поставляемых в комплекте со щитком

| Щиток Кат. № | Клеммники нейтрали с винтовыми зажимами | | Клеммники заземления с винтовыми зажимами | |
|--------------|---|------------------------|---|------------------------|
| | 1,5 - 16 мм ² | 6 - 25 мм ² | 1,5 - 16 мм ² | 6 - 25 мм ² |
| 4 017 06/16 | - | - | 12 | 1 |
| 4 017 07/17 | - | - | 16 | 1 |
| 4 017 08/18 | - | - | 21 | 1 |
| 4 017 09/19 | - | - | 33 | 2 |
| 4 017 56/66 | 12 | 1 | 12 | 1 |
| 4 017 57/67 | 2 x 8 | - | 16 | 1 |
| 4 017 58/68 | 3 x 8 | - | 21 | 1 |
| 4 017 59/69 | 4 x 8 | - | 33 | 2 |

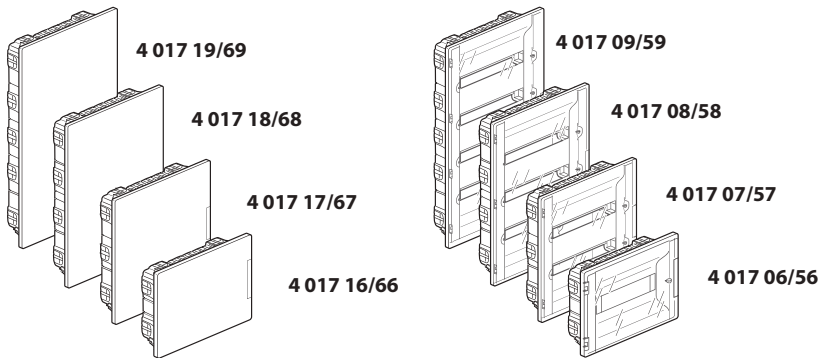
Количество заглушек, поставляемых в комплекте со щитком

| Щиток Кат. № | Кол-во заглушек 5 модулей |
|----------------------------|---------------------------|
| 4 017 06/56 ⁽¹⁾ | 1 |
| 4 017 07/57 | 2 |
| 4 017 08/58 | 2 |
| 4 017 09/59 | 2 |
| 4 017 16/66 ⁽¹⁾ | 1 |
| 4 017 17/67 | 2 |
| 4 017 18/68 | 2 |
| 4 017 19/69 | 2 |

1 : 4 модуля, установлена на лицевой панели



Объединение щитков с помощью комплекта Кат. № 4 017 23


СОДЕРЖАНИЕ
Стр.

| | |
|----------------------------------|---|
| 1. Описание, назначение | 1 |
| 2. Типоразмеры | 1 |
| 3. Габаритные размеры | 1 |
| 4. Основные характеристики | 2 |
| 5. Соответствие стандартам | 2 |
| 6. Комплектующие | 2 |
| 7. Аксессуары | 2 |

1. ОПИСАНИЕ / НАЗНАЧЕНИЕ

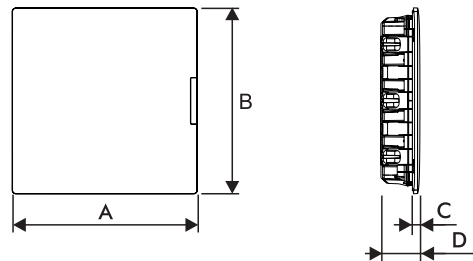
Настенные щитки скрытого монтажа размером от 1x18 до 4x18 модулей поставляются в комплекте с монтажной коробкой и дверью. Предназначены для использования в жилых и небольших административных зданиях.

Устанавливаются в кирпичные, каменные и гипсокартонные стены.

- Шасси с рейками, межосевое расстояние 150 мм
- В щитках высотой 2 ряда и более устанавливается съемная лицевая панель с отверстиями под рейки
- В щитках высотой 2 ряда и более возможна установка перфорированной платы и сплошной лицевой панели для монтажа немодульных устройств
- Дверь с замком заказывается отдельно.

2. ТИПОРАЗМЕРЫ

| Кат. № | Кол-во рядов | Кол-во модулей/hzl | Дверь | Клеммы |
|----------|--------------|--------------------|--------------|--------|
| 4 017 06 | 1 | 18 | Тонированная | T |
| 4 017 07 | 2 | 18 | Тонированная | T |
| 4 017 08 | 3 | 18 | Тонированная | T |
| 4 017 09 | 4 | 18 | Тонированная | T |
| 4 017 16 | 1 | 18 | Белая | T |
| 4 017 17 | 2 | 18 | Белая | T |
| 4 017 18 | 3 | 18 | Белая | T |
| 4 017 19 | 4 | 18 | Белая | T |
| 4 017 56 | 1 | 18 | Тонированная | T + N |
| 4 017 57 | 2 | 18 | Тонированная | T + N |
| 4 017 58 | 3 | 18 | Тонированная | T + N |
| 4 017 59 | 4 | 18 | Тонированная | T + N |
| 4 017 66 | 1 | 18 | Белая | T + N |
| 4 017 67 | 2 | 18 | Белая | T + N |
| 4 017 68 | 3 | 18 | Белая | T + N |
| 4 017 69 | 4 | 18 | Белая | T + N |

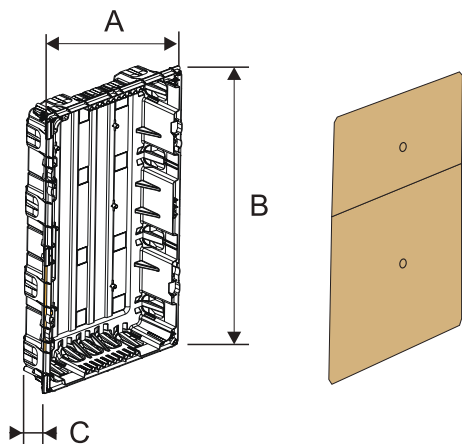
3. ГАБАРИТНЫЕ РАЗМЕРЫ
3.1 Щитки настенные


| Кат. № | A (мм) | B (мм) | C (мм) | D (мм) |
|----------|--------|--------|--------|--------|
| 4 017 06 | 493 | 288 | 20 | 105 |
| 4 017 07 | 493 | 496 | 20 | 105 |
| 4 017 08 | 493 | 650 | 20 | 111 |
| 4 017 09 | 493 | 800 | 20 | 111 |
| 4 017 16 | 493 | 288 | 20 | 105 |
| 4 017 17 | 493 | 496 | 20 | 105 |
| 4 017 18 | 493 | 650 | 20 | 111 |
| 4 017 19 | 493 | 800 | 20 | 111 |
| 4 017 56 | 493 | 288 | 20 | 105 |
| 4 017 57 | 493 | 496 | 20 | 105 |
| 4 017 58 | 493 | 650 | 20 | 111 |
| 4 017 59 | 493 | 800 | 20 | 111 |
| 4 017 66 | 493 | 288 | 20 | 105 |
| 4 017 67 | 493 | 496 | 20 | 105 |
| 4 017 68 | 493 | 650 | 20 | 111 |
| 4 017 69 | 493 | 800 | 20 | 111 |

3. ГАБАРИТНЫЕ РАЗМЕРЫ (ПРОДОЛЖЕНИЕ)

3.2 Монтажные коробки

Поставляются с защитной картонной вставкой



| Кат. № | A (мм) | B (мм) | C (мм) |
|-------------------|--------|--------|--------|
| 4 017 06/16/56/66 | 436 | 248 | 85 |
| 4 017 07/17/57/67 | 436 | 456 | 85 |
| 4 017 08/18/58/68 | 436 | 606 | 91 |
| 4 017 09/19/59/69 | 436 | 756 | 91 |

3.3 Размеры отверстия под монтажную коробку

| Кат. № | Dry partition wall | | Brick/masonry wall | |
|----------|--------------------|--------|--------------------|--------|
| | A (мм) | B (мм) | A (мм) | B (мм) |
| 4 017 06 | 437 | 249 | > 437 | > 249 |
| 4 017 07 | 437 | 457 | > 437 | > 457 |
| 4 017 08 | 437 | 607 | > 437 | > 607 |
| 4 017 09 | 437 | 757 | > 437 | > 757 |
| 4 017 16 | 437 | 249 | > 437 | > 249 |
| 4 017 17 | 437 | 457 | > 437 | > 457 |
| 4 017 18 | 437 | 607 | > 437 | > 607 |
| 4 017 19 | 437 | 757 | > 437 | > 757 |
| 4 017 56 | 437 | 249 | > 437 | > 249 |
| 4 017 57 | 437 | 457 | > 437 | > 457 |
| 4 017 58 | 437 | 607 | > 437 | > 607 |
| 4 017 59 | 437 | 757 | > 437 | > 757 |
| 4 017 66 | 437 | 249 | > 437 | > 249 |
| 4 017 67 | 437 | 457 | > 437 | > 457 |
| 4 017 68 | 437 | 607 | > 437 | > 607 |
| 4 017 69 | 437 | 757 | > 437 | > 757 |

4. ОСНОВНЫЕ ХАРАКТЕРИСТИКИ

4.1 Технические характеристики

- Цвет корпусов и непрозрачных дверей: белый RAL 9003
- Цвет монтажных коробок: зеленый RAL 6011
- Степень защиты:
 - IP30 - IK05 без двери
 - IP40 - IK07 с дверью
- Огнестойкость:
 - Монтажная коробка для гипсокартонных стен: 850 °C
 - Шасси, корпус и лицевая панель: 850 °C
 - Дверь: 750 °C
- Класс изоляции II
- Номинальное рабочее напряжение: 400 В перем. тока - 50/60 Гц
- Номинальное напряжение изоляции: 400 В перем. тока - 50/60 Гц
- Ток короткого замыкания: 10 кА
- Температура хранения: от минус 20 °C до плюс 70 °C
- Диапазон рабочих температур : от минус 10 °C до плюс 60 °C
- Температура монтажа: от минус 25 °C до плюс 60 °C
- Макс. допустимый ток:
 - 1x18М (4 017 06/16/56/66): 90 А
 - 2x18М (4 017 07/17/57/67): 90 А
 - 3x18М (4 017 08/18/58/68): 125 А
 - 4x18М (4 017 09/19/59/69): 125 А
- Рассеиваемая мощность:
 - 1x18М (4 017 06/16/56/66): 41 Вт
 - 2x18М (4 017 07/17/57/67): 62 Вт
 - 3x18М (4 017 08/18/58/68): 70 Вт
 - 4x18М (4 017 09/19/59/69): 78 Вт
- Монтажные коробки оснащаются пробивными отверстиями для ввода кабелей и труб
- Клеммники устанавливаются в монтажную коробку или на рейку 12x2 мм

4.2 Материалы

- Монтажная коробка, крышка, лицевая панель, суппорты реек: полистирол HI
- Дверь, винты ¼ оборота: поликарбонат
- Шарниры: полиамид 6.6
- Рейки: оцинкованная сталь

5. СООТВЕТСТВИЕ СТАНДАРТАМ

Соответствуют стандарту МЭК 60670-24
Соответствуют требованиям директив ROHS и REACH
Собранные и укомплектованные щитки соответствуют МЭК 61439-3

6. КОМПЛЕКТУЮЩИЕ

6.1 Винтовые клеммные блоки IP2X

| Кат. № | Земля IP2X | Нейтраль IP2X |
|-------------|--|--|
| 4 017 06/16 | 1x25 ² + 12x16 ² | нет |
| 4 017 07/17 | 1x25 ² + 16x16 ² | нет |
| 4 017 08/18 | 1x25 ² + 21x16 ² | нет |
| 4 017 09/19 | 2x25 ² + 33x16 ² | нет |
| 4 017 56/66 | 1x25 ² + 12x16 ² | 1x25 ² + 12x16 ² |
| 4 017 57/67 | 1x25 ² + 16x16 ² | 2 x (8x16 ²) |
| 4 017 58/68 | 1x25 ² + 21x16 ² | 3 x (8x16 ²) |
| 4 017 59/69 | 2x25 ² + 33x16 ² | 4 x (8x16 ²) |

6. КОМПЛЕКТУЮЩИЕ (ПРОДОЛЖЕНИЕ)

■ 6.2 Заглушки

Цвет: белый RAL 9003

| Кат. № | Количество заглушек |
|-------------------|---------------------|
| 4 017 07/17/57/67 | 2 x 5M |
| 4 017 08/18/58/68 | |
| 4 017 09/19/59/69 | |

7. АКСЕССУАРЫ

■ 7.1 Комплект для объединения щитков, кат. № 4 017 23

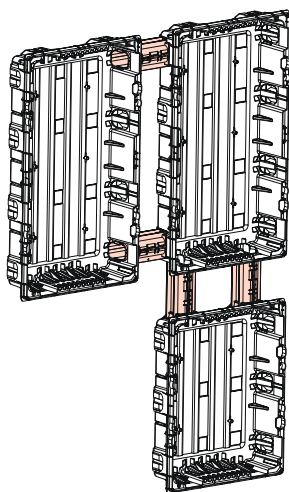
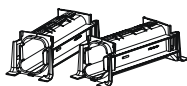
Комплект из 2 шт.

Позволяет выполнять вертикальное и горизонтальное соединение щитков

IP40

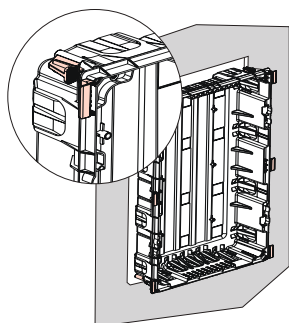
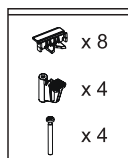
Полистирол R746

Огнестойкость: 850°C



■ 7.2 Комплект крепежных скоб для гипсокартонных стен, кат. №. 4 017 24

Используются для крепления щитков в гипсокартонных стенах.

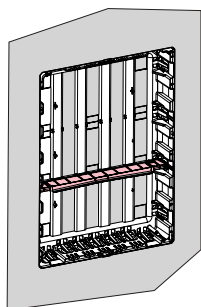
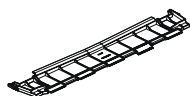


■ 7.3 Вертикальная разделительная перегородка, кат. №. 4 017 22

Устанавливается в щитки на 18 модулей высотой 2, 3 и 4 ряда

Материал: полистирол, цвет серый R746

Огнестойкость: 850°C



7. АКСЕССУАРЫ (ПРОДОЛЖЕНИЕ)

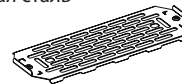
■ 7.4 Перфорированная плата, кат. № 4 017 26

Используется взамен DIN-рейки для монтажа немодульных устройств.

Устанавливается в щитки высотой 2, 3 и 4 ряда шириной 18 модулей

Высота 150 мм

Материал: оцинкованная сталь



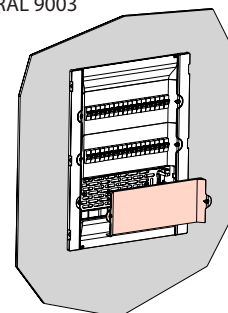
■ 7.5 Сплошная лицевая панель, кат. № 4 017 25

Позволяет устанавливать немодульное оборудование

Устанавливается в 2, 3 и 4-х рядные щитки шириной 18 модулей

Материал: полистирол, цвет белый RAL 9003

Огнестойкость: 850°C

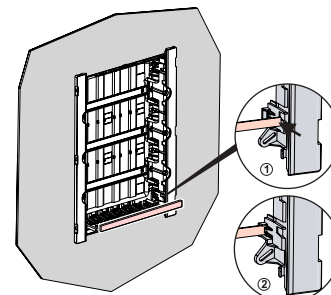


■ 7.6 Плоская рейка для клеммников, кат. № 4 017 27

Используется для монтажа клеммников IP 2X

Длина: 366 мм

Крепится к шасси щитка высотой 2,3 и 4 ряда на 18 модулей



■ 7.7 Замок с ключом, кат. № 0 019 66



■ 7.8 Заглушки

Разделяются на части шириной один или 1/2 модуля

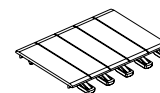
Цвет: белый RAL 9003

Огнестойкость: 850°C

Кат. №. 0 016 60 : 5 модулей

Кат. № 0 016 62 : 13 модулей

Кат. № 0 016 64 : 18 модулей



РОССИЯ

Владивосток

690012 Владивосток
ул. Калинина, д. 42,
корпус Литера 1, офис 323
Тел.: (423) 261 49 70, (914) 705 41 64
e-mail: bureau.vladivostok@legrand.ru

Волгоград

400131 Волгоград,
ул. Коммунистическая, д. 19Д, офис 528
Тел.: (8442) 33 11 76
e-mail: bureau.volgograd@legrand.ru

Воронеж

394036 Воронеж,
ул. Станкевича, д. 36, Бизнес центр «Форум»
Тел.: (473) 228 08 85/91
e-mail: bureau.voronej@legrand.ru

Екатеринбург

620100 Екатеринбург,
Сибирский тракт, д. 12, здание 7, офис 100
Тел./факс: (343) 253 00 50
e-mail: bureau.ekat@legrand.ru

Иркутск

630049 Иркутск,
ул. Ширямова, д. 2/4, офис 11
Тел.: (3952) 50 08 49
e-mail: bureau.irkutsk@legrand.ru

Ижевск

426057 Ижевск, ул. Пушкинская, 223
Тел.: (3412) 91 25 16
e-mail: bureau.izhevsk@legrand.ru

Казань

420124 Казань,
ул. Сулеймановой, д. 7, офис 1
Тел./факс: (843) 227 03 30 / 01 57
e-mail: bureau.kazan@legrand.ru

Кемерово

650000 Кемерово,
ул. Карболитовская, 16 А, 4 этаж,
офис № 403
Тел.: (913) 128 22 72, (3842) 49 05 11
e-mail: bureau.kemerovo@legrand.ru

Краснодар

350049 Краснодар,
ул. Атарбекова, д. 1/1, офис 10
Тел.: (861) 220 09 69
e-mail: bureau.krasnodar@legrand.ru

Красноярск

660135 Красноярск,
ул. Взлетная, дом 57, офис 9.3
Тел.: (391) 270 23 32
e-mail: bureau.krasnoyarsk@legrand.ru

Нижний Новгород

603000 Нижний Новгород,
ул. М. Горького, д. 117, Бизнес-Центр,
офис 1111
Тел./факс: (831) 278 57 06 / 08
e-mail: bureau.nnov@legrand.ru

Новосибирск

630112 Новосибирск,
ул. Фрунзе, д. 242, офис 303
Тел./факс: (383) 289 06 89
e-mail: bureau.novosib@legrand.ru

Омск

644043 Омск,
ул. Кемеровская, д. 9, офис 106
Тел./факс: (3812) 24 77 53
e-mail: bureau.omsk@legrand.ru

Пермь

614000 Пермь,
ул. Максима Горького, д. 34, офис 416
тел./факс: +7(342) 249-30-63
e-mail: bureau.perm@legrand.ru

Ростов-на-Дону

344000 Ростов-на-Дону
пр. Буденновский, д. 60, офис 502
Тел./факс: (863) 268 86 89
e-mail: bureau.rostov@legrand.ru

Самара

443010 Самара,
ул. Советской Армии, д. 240Б, офис 1
Тел./факс: (846) 276 76 63, 372 52 03
e-mail: bureau.samara@legrand.ru

Санкт-Петербург

197110 Санкт-Петербург,
ул. Барочная, д. 10, корп. 1, офис «Legrand»
Тел./факс: (812) 336 86 76
e-mail: bureau.stpet@legrand.ru

Саратов

410019 Саратов,
ул. Танкистов, д. 37, офис 5а-15,
Тел./факс: (8452) 30 93 58
e-mail: bureau.saratov@legrand.ru

Сочи

354000 Сочи,
пер. Виноградный д. 2А, офис 5
Тел.: (918) 105 06 36
e-mail: bureau.sochi@legrand.ru

Уфа

450000 Уфа,
ул. Кирова, д. 1, офис 205
Тел./факс: (3472) 72 56 89
e-mail: bureau.ufa@legrand.ru

Хабаровск

880030 Хабаровск,
ул. Павловича, д. 13А, офис 1
офис «Legrand»
Тел.: (4212) 41 13 40
e-mail: bureau.khab@legrand.ru

Челябинск

454091 Челябинск,
ул. Елькина, д. 45а, офис 1301
Тел./факс: (351) 247 50 94
e-mail: bureau.chelyabinsk@legrand.ru

АЗЕРБАЙДЖАН

Баку

AZ 1072 Баку,
ул. Короглу Рахимова, д. 13а,
офис «Legrand»
Тел.: (994 50) 225 88 10
e-mail: bureau.baku@legrandelectric.com

БЕЛАРУСЬ

Минск

220036 Минск,
Домашевский переулок, д. 9,
подъезд 2, офис 4
Тел.: (375) 17 205 04 78
Факс: (375) 17 205 04 79
e-mail: bureau.minsk@legrandelectric.com

КАЗАХСТАН

Алматы

050026 Алматы, ул. Ауэзова, д. 14А,
БЦ «Берекет», 15-ый этаж
Тел./факс: (727) 323 65 20/22
e-mail: bureau.almaty@legrandelectric.com

Астана

010000 Астана, ул. Ташенова, 27
БЦ «Квант», офис 415
Тел.: (7172) 57 15 51/52/53/54/56
Факс: (7172) 68 20 49
e-mail: bureau.astana@legrandelectric.com

Атырау

060011 Атырау, ул. Гагарина 107, офис 105
Тел./факс: (7122) 30 32 30
e-mail: bureau.atyrau@legrandelectric.com

УЗБЕКИСТАН

Ташкент

100070 Ташкент,
ул. Шота Руставели, стр. 41, офис 509
Тел.: (998 71) 148 09 48, 148 09 49, 238 99 48
Факс: (998 71) 148 09 47, 238 99 47
e-mail: bureau.tashkent@legrandelectric.com

УКРАИНА

Киев

04080 Киев,
ул. Туровская, д. 31
Тел.: (38) 044 351 12 00
Факс: (38) 044 351 12 15
e-mail: office.kiev@legrand.ru

СЛЕДИТЕ ЗА НАШИМИ НОВОСТЯМИ


@ сайт: www.legrand.ru

YouTube <http://www.youtube.com/LegrandtvRussia>



Представительство в России

ООО «Фирэлек», 107023 Москва,
ул. Малая Семеновская, д. 9, стр. 12
Тел.: +7 495 660 75 50/60
Факс: +7 495 660 75 61
e-mail: bureau.moscou@legrand.ru
www.legrand.ru

| | | |
|---|---|--|
|  | Служба информационной поддержки Группы Легранд | |
| | Для звонков из Москвы: +7 (495) 660 75 54 | Для звонков из РФ бесплатно: 8 (800) 700 75 54 |